

Umbau Carrera Go – Ford Mustang



Benötigtes Werkzeug:

- Torxschrauber für Sturmkind Schrauben
- Kreuzschlitzschraubendreher klein

Benötigtes Material:

- Befestigungsschrauben vom Modell

Zuerst wird die alte Antriebseinheit demontiert wie in Abbildung 1.



Abbildung 1

Nun wird alles wie auf dem folgenden Bild zusammgebaut. Der Vorderachshalter wird mit einer Sturmkind Schraube am Chassis befestigt.




Abbildung 2




Abbildung 3




Abbildung 4